

## КІЛЬКІСТЬ ФАЛЬШИВИХ ЄВРОБАНКНОТ В ОБІГУ

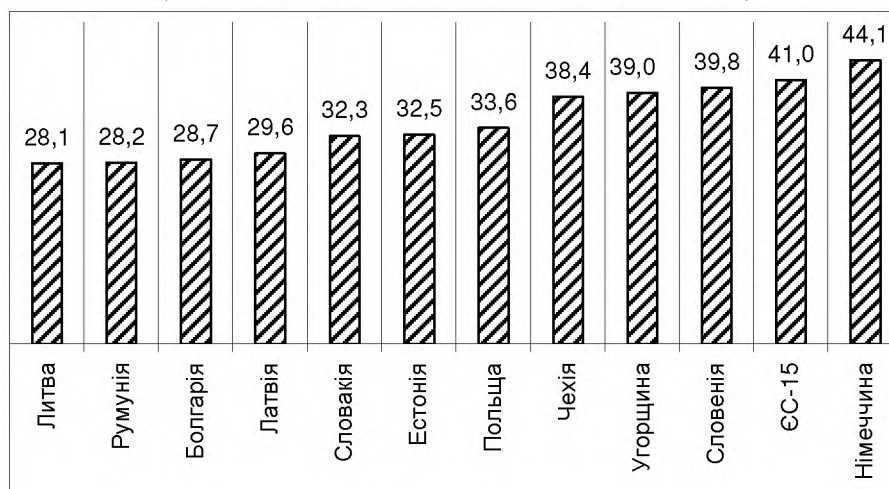
(вилучені з обігу фальшиві грошові банкноти, в штуках)

Банкноти	2002 р.		2003 р.	
	1 півріччя	2 півріччя	1 півріччя	2 півріччя
5 €	–	730	844	2365
10 €	–	1898	2543	2792
20 €	–	11522	54285	95233
50 €	–	121826	152072	162744
100 €	–	8046	14839	39736
200 €	–	1007	5516	8510
500 €	–	124	435	515
Загальна кількість	21695	145153	230534	311925
<b>Загальна вартість</b>	–	<b>7412370</b>	<b>10546420</b>	<b>16016205</b>

Джерело: F.A.Z. 23.01.2004. – S. 12.

## ПОДАТКОВІ СТАВКИ В КРАЇНАХ ЦЕНТРАЛЬНОЇ ТА СХІДНОЇ ЄВРОПИ, ЯКІ ПРИЄДНУЮТЬСЯ ДО ЄС

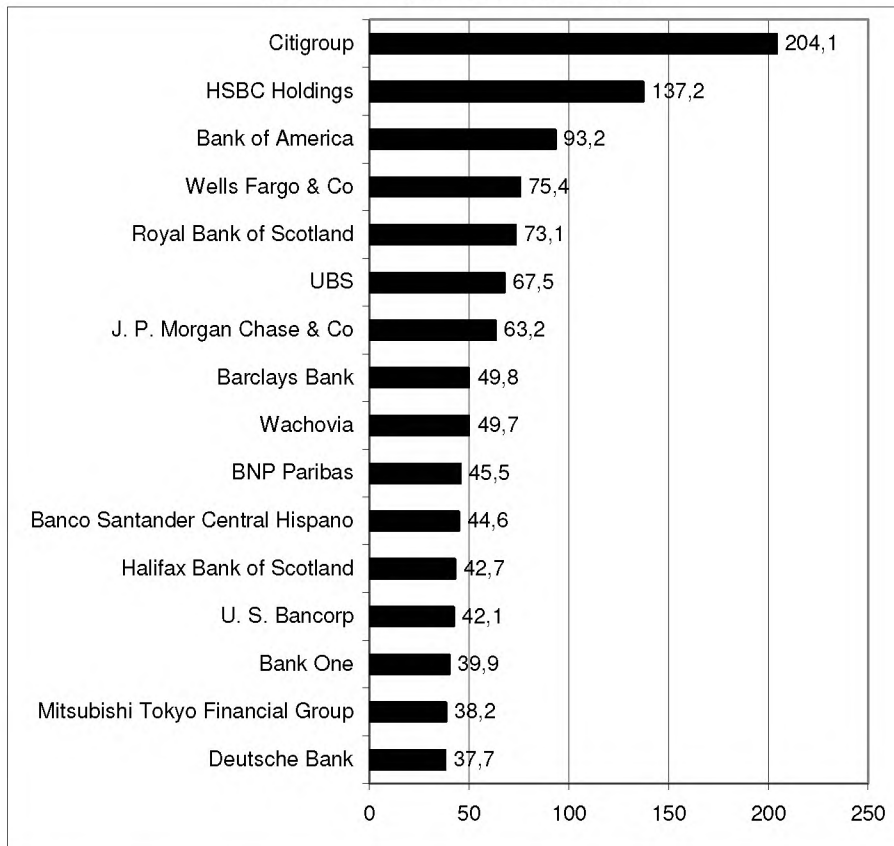
(частка податкового навантаження на ВНП в %)



Джерело: F.A.Z. 16.01.2004. – S. 15.

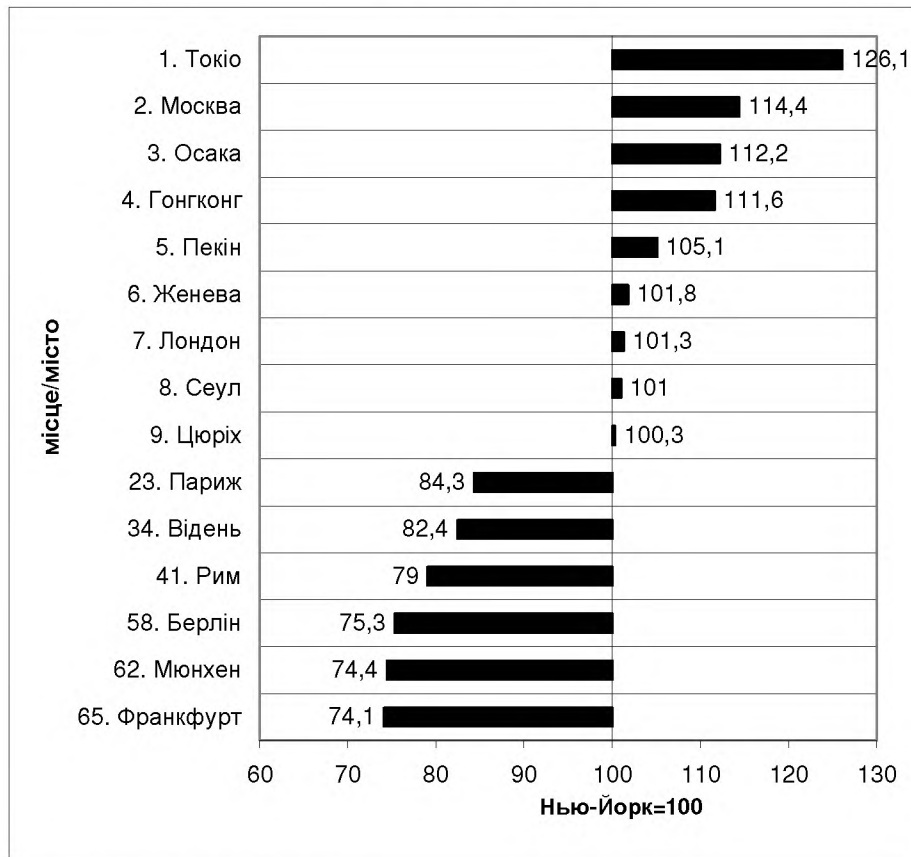
**НАЙБІЛЬШІ БАНКИ**

(біржова вартість в млрд. євро)



Джерело: F.A.Z. 16.01.2004. – S. 15.

## НАЙДОРОЖЧІ МІСТА СВІТУ В 2003 р.



Джерело: F.A.Z. 16.01.2004. – S. 15.